



# CONSORCIO PARQUE DE LAS CIENCIAS



## Rendición de cuentas Ejercicio contable. 2014



PARQUE de las CIENCIAS  
ANDALUCÍA - GRANADA



**Parque de las Ciencias**

ANDALUCÍA - GRANADA

El abajo firmante, **Miguel Gutiérrez Pedrosa**, en calidad de Interventor de Cuentas del **Consortio Parque de las Ciencias**, nombrado a tal efecto en Consejo Rector de fecha once de abril de mil novecientos noventa y seis.

### CERTIFICA

Que de acuerdo con la normativa vigente ha procedido a la intervención de las cuentas del Consorcio Parque de las Ciencias correspondientes al ejercicio 2014, con los siguientes resultados:

1º.- Se ha comprobado que los documentos de cargo y abono generados durante el ejercicio han tenido su fiel reflejo en los libros de contabilidad que lleva el Consorcio Parque de las Ciencias.

2º.- El sistema de contabilización establecido en el Consorcio Parque de las Ciencias es el de contabilidad por partida doble, es decir de conformidad con los principios y políticas contables y fiscales que con carácter general se ajusta a la normativa vigente en la materia.

3º.- No obstante lo anterior el Consorcio Parque de las Ciencias establece sus ingresos y gastos en función del Presupuesto Ordinario aprobado por el Consejo Rector.

4º.- El Consorcio Parque de las Ciencias ha liquidado en tiempo y forma los impuestos a los que se encuentra sometido.

5º.- El Consorcio Parque de las Ciencias mantiene al personal que presta sus servicios dado de alta en Régimen General de la Seguridad Social y en la Mutua de Accidentes Fremap, de acuerdo con la legislación vigente. El pago de las cotizaciones así como el de las nóminas del personal se hacen efectivos a su vencimientos.

6º.- El Consorcio Parque de las Ciencias reconoce sus ingresos y gastos por el devengo de los mismos, al margen del momento de cobro o pago.

7º.- Todas las partidas, tanto los ingresos, gastos e inversiones, se corresponden con el Presupuesto aprobado por el Consejo Rector de fecha 5 de diciembre de 2013.

Y en vista de todo lo que antecede, expido el presente en Granada, a treinta y uno de marzo de dos mil quince.

Parque de las Ciencias

Miguel Romero Sánchez, Licenciado en Administración y Dirección de Empresas, miembro del Ilustre Colegio de Titulares Mercantiles de Granada, socio director de **M. ROMERO CONSULTORES, S.L.** con C.I.F. B-18.286.690, y con domicilio en Calle Marqués de la Ensenada, nº 2 Esc. A - 1º D de Granada, como representante de la Entidad antes mencionada,

**CERTIFICA:**

Que la entidad **M.ROMERO CONSULTORES, S.L.** presta el servicio de Asesoramiento Fiscal y Contable al **CONSORCIO PARQUE DE LAS CIENCIAS** sito en Granada, Avenida del Mediterráneo, s/n y C.I.F. P-6.890.002-F.

De acuerdo con la documentación financiera facilitada por la Dirección del citado Consorcio, el ejercicio económico de la Entidad correspondiente al año 2014, se ha desarrollado desde el día 1 de enero hasta el 31 de diciembre.

Que los Resultados del Ejercicio se presentan de conformidad con los principios contables y normas fiscales vigentes y conforme a los criterios adoptados en los Presupuestos aprobados para el ejercicio 2014.

Que dichos Resultados se han preparado en base a los principios contables siguientes:

1. Los resultados anuales se han determinado considerando que la gestión continuará en un futuro previsible, en base al principio de empresa en funcionamiento.
2. Los ingresos, gastos, derechos y obligaciones y en general todos los hechos económicos, se registran cuando ocurren, con independencia de su cobro o pago, en base al principio de devengo.
3. La adopción de un criterio dentro de las alternativas posibles, se mantiene en el tiempo aplicándose de manera uniforme para transacciones similares.
4. En base al principio de prudencia son reconocidos los ingresos ciertos, tanto derivados de aportaciones como los propios, conjuntamente con los costes y gastos necesarios para la gestión, incluyéndose tanto los devengados como las provisiones necesarias.



5. Los ingresos y gastos se presentan de forma separada, al objeto de mostrar los importes íntegros de los mismos no compensándose partidas de distinto signo. Las partidas que integran dichos ingresos y gastos correspondientes al ejercicio 2014 tienen su correspondencia con el Presupuesto ya sea Ordinario o Extraordinario aprobado.

Junto a este Certificado se acompañan los Resultados del Presupuesto Ordinario correspondiente al ejercicio 2014 en los que se comparan los presupuestos aprobados con las inversiones, gastos e ingresos realizados. Así mismo, se acompañan Resultados de la Tienda del Museo, Resultados Económicos de los Presupuestos Extraordinarios de Inversiones y de la Fase IV de Ampliación del Museo.

Todas las partidas de ingresos y gastos tienen su correspondiente justificante que obra en poder del Consorcio Parque de las Ciencias, donde, así mismo, están depositados los libros de contabilidad y demás documentación contable. Dichos justificantes, así como los estados contables, se encuentran intervenidos por Don Miguel Gutiérrez Pedrosa, Interventor de la Junta de Andalucía.

El personal que presta sus servicios en el Parque de las Ciencias se encuentra en situación de alta en el Régimen General de la Seguridad Social. Tanto los haberes como las cotizaciones a la Seguridad Social, se hacen efectivos a sus correspondientes vencimientos. El personal que ha cesado por terminación de contrato u otra causa, ha percibido tanto sus haberes como las liquidaciones y finiquitos correspondientes.

Los impuestos a los que se encuentra sujeto el Consorcio Parque de las Ciencias, se declaran e ingresan dentro de los plazos establecidos.

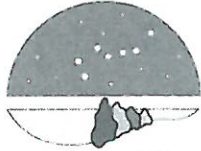
Y para que conste se expide el presente en Granada, a treinta y uno de marzo de dos mil quince.

Miguel Romero Sánchez



**M. ROMERO CONSULTORES, S.L.**

C/ MARQUÉS DE LA ENSENADA, 2, ESC. A.-1ºD • 18004 GRANADA • TLF.: 958 25 97 04 FAX: 958 25 49 07  
WWW.MROMEROCONSULTORES.ES • E-MAIL: ASESORIA@MROMEROCONSULTORES.ES



**Parque de las Ciencias**

ANDALUCÍA - GRANADA

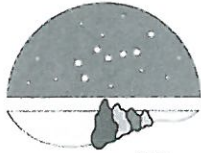
## **Rendición de Cuentas. Ejercicio Contable 2014.**

El estado de cuentas presentado a continuación corresponde a la actividad económica del ejercicio 2014 por el Consorcio Parque de las Ciencias.

El Presupuesto Ordinario de ingresos y gastos para el ejercicio 2014 ascendía a 7.188.420 €. Los ingresos, realizados o pendientes de cobro, han sido inferiores a lo previsto en 145.220 €, el 2,02%, habiendo utilizado además el Fondo de Provisiones, por importe de 503.770 €, alcanzando el total general de ingresos 7.546.970 €. Los ingresos por actividad han sido un 3,02% superiores a lo previsto, 76.691 €, aún cuando los ingresos de Taquilla han sido el 2,81% inferiores a lo previsto, 52.712 €, y los de Tienda el 17,74%, 18.099 €. En cuanto a otros ingresos por actividades ha habido algunos incrementos por las aportaciones obtenidas para programas específicos como son: de la Fundación Española para la Ciencia y la Tecnología por 10.000 € para la realización la 17ª Feria de la Ciencia; la aportación de 120.000 € para la Exposición "Sanidad Militar"; del Instituto Andaluz de Prevención de Riesgos Laborales por 135.000 €; de la Unión Europea y de la Fundación IrsiCaixa para distintos Proyectos Europeos por 41.065,01 €, de la Agencia Andaluza de la Energía 20.000 € para los Talleres Didácticos sobre Electricidad realizados; así como otros Ingresos: gestión del "Servicio de Aparcamiento", "Cesión para uso de espacios e instalaciones", "Producción de Energía Eléctrica de las Placas Fotovoltaicas", y los Ingresos por Cesión de Exposiciones y Programa de "Planetario Escher".

Los gastos de funcionamiento se han ajustado como es habitual al mínimo imprescindible, si bien algunos debieron incrementarse en la medida de las necesidades reales, así como de actividades concretas que recibieron financiación externa. En el resto de gastos se pueden observar Capítulos cuyo gasto ha sido inferior a lo presupuestado, por el mantenimiento del exhaustivo control que viene siendo habitual, algunos gastos han tenido variaciones positivas, como los Gastos de Mantenimiento y Conservación, el Servicio de Monitores y los Gastos de las Exposiciones Temporales, que han sido compensados con financiación finalista externa recibida. Se ha realizado un importante esfuerzo para la reducción del gasto por la reserva necesaria ante un ejercicio muy difícil de gestionar económicamente. En total el gasto ejecutado ha sido superior al presupuestado en 271.975 €, un 3,88%. En cuanto a las Inversiones corrientes, éstas debieron adecuarse a las necesidades más imperiosas en este Capítulo, por lo cual la disponibilidad presupuestaria también se aplicó a estas Inversiones y al pago del Préstamo del Plan AVANZA, que superaron el presupuesto en 86.575 €. Las principales inversiones han sido la terminación de la máquina de vapor, por 23.190 €, varios animales naturalizados, por 51.667 €, un nuevo proyector y una pantalla, por 12.959 €, 3 proyectores por 10.246 €, dos maletines de radioguías por 8.923 €, y un circuito de vídeo por 7.647 €.

Finalmente como resultado de los mayores gastos ejecutados e inversiones, se han utilizado varios Fondos de Provisiones y Gastos Anticipados: 287.610 € para los gastos de la Exposición Temporal de Momias, así como 216.160 € de la Provisión del Programa de Fondos Feder de Andalucía 1994-1999 para las obras de la 3ª Fase, que finalmente no hay que devolver como se había previsto en el ejercicio anterior.



**Parque de las Ciencias**

ANDALUCÍA - GRANADA

El nivel de **autofinanciación del Presupuesto Ordinario** ha quedado en el **37,35%**, mejorando en casi dos puntos la previsión del Presupuesto, y **las aportaciones de las Entidades han sido el 62,65%**.

Con relación a las Aportaciones económicas de las Entidades del Consorcio, sobre las Ordinarias, las Entidades han efectuado la aportación prevista, a excepción del 25% de la Consejería de Educación, Cultura y Deporte, el 53,27% de la Consejería de Medio Ambiente y Ordenación del Territorio, el 100% de la aportación de la Consejería de Economía, Innovación, Ciencia y Empleo, así como la del Ayuntamiento de Granada y la del Consejo Superior de Investigaciones Científicas. La Consejería de Educación, Cultura y Deporte realizó además la aportación de la Comisión de Servicio de ocho profesores, seis a tiempo completo y dos a tiempo parcial.

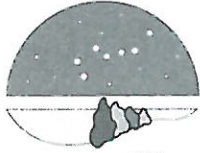
En cuanto a las Aportaciones para financiar las Inversiones Extraordinarias, las Entidades han realizado el total de su aportación, a excepción del 25% de la Consejería de Educación, Cultura y Deporte, el 100% de la Consejería de Medio Ambiente y Ordenación del Territorio y el 100% de la Consejería de Economía, Innovación, Ciencia y Empleo.

Las Inversiones Extraordinarias realizadas alcanzan 2.456.312 € en 2014. De éstas, 2.447.939 € corresponden al Proyecto Biodomo, que es financiado al 80% por Fondos FEDER. El 20% restante se ha cofinanciado con las aportaciones de los Patronos al Presupuesto Extraordinario de Inversiones, por importe de 770.384 € y, la diferencia, 1.685.927,70 €, se ha utilizado del fondo de provisiones realizadas de 2009 a 2013 por el Parque de las Ciencias, que suman un total de 2.567.077 €

Sobre las Aportaciones Extraordinarias para la 4ª Fase, todas las Entidades realizaron su aportación, con la excepción de la aportación de la Consejería de Cultura para el Pabellón de la Fundación Legado Andalusi. Por otro lado, y debido a la disminución del tipo de interés de las operaciones de préstamo de financiación de las obras de la 4ª Fase, ha habido un remanente positivo incrementado por los Ingresos Financieros de las cuentas de Garantía de los préstamos por importe de 142.918 €.

Se presenta también al Consejo Rector el Resultado de Cuentas de la **Tienda del Museo**, con un total de ventas de 257.751 €, el 17,56% mayor que en 2013 y **un beneficio de 83.901 €**, 17,74% inferior al previsto (sin embargo, superior en un 67,24% al resultado de 2013), que se ha aportado a la Actividad Ordinaria.

En cuanto al capítulo de endeudamiento, por los **Préstamos** concedidos por la Caja Rural de Granada y BMN Caja Granada en años anteriores para la 4ª Fase de ampliación, durante el ejercicio **se han realizado amortizaciones de capital por un total de 944.960 €, quedando un saldo a amortizar en ejercicios venideros de 8.405.136 €** hasta el año 2020, **los intereses financieros han sido de 120.850 €**. En cuanto a las Pólizas de Crédito, de 300.000 € cada una, no se han renovado.



## Parque de las Ciencias

ANDALUCÍA - GRANADA

Fondos FEDER para Inversiones: El Consorcio tiene pendiente de recibir 688.951 €, por las inversiones certificadas del proyecto Biodomo en el ejercicio 2014.

Control e Intervención: El detalle de los ingresos, gastos e inversiones efectuados por el Consorcio está debidamente documentado en su sede administrativa, tanto en soporte papel como informático. El Consorcio está al corriente de todas sus obligaciones tributarias y con la Seguridad Social. La actividad contable y fiscal ha sido supervisada, de forma externa, por Miguel Romero Consultores S.L.. Además, las cuentas han sido intervenidas por D. Miguel Gutiérrez Pedrosa, Interventor de la Junta de Andalucía, nombrado Interventor del Consorcio Parque de las Ciencias según acuerdo del Consejo Rector de 11 de abril de 1996.

En Granada, a 31 de marzo de 2015



Parque de las Ciencias

Fdo. Ernesto Páramo Sureda  
Director

Fdo. Pilar López Rubio  
Directora de Economía y Admón.

**EJECUCIÓN DEL PRESUPUESTO 2014**  
**RESULTADOS DEL EJERCICIO 2014**

**GASTOS**

CUENTA	CONCEPTO	PRESUPUESTADO €	REALIZADO €	DIFERENCIA €	VAR. %
622.01	MANT. EDIFICIOS E INSTALACIONES	185.520,00	196.189,60	10.669,60	
622.02	MANT. MÓDULOS Y EQUIPOS AUDIOV. E INFOR.	136.646,00	179.387,28	42.741,28	
622.03	MANT. PLANETARIO Y OBSERVATORIO ASTRONÓMICO	17.571,00	29.861,82	12.290,82	
622.04	MANT. MARIPOSARIO, JARDINES Y VIVARIOS	104.630,00	102.545,60	-2.084,40	
622.05	MANT. SISTEMA CONTRA INCENDIOS	25.720,00	19.546,26	-6.173,74	
<b>622</b>	<b>TOTAL MANTENIMIENTO Y CONSERVACIÓN</b>	<b>470.087,00</b>	<b>527.530,56</b>	<b>57.443,56</b>	<b>12,22</b>
623.01	SERVICIO MONITORES	1.090.820,00	1.504.761,40	413.941,40	
623.02	SERVICIO TAQUILLA	158.623,00	148.236,50	-10.386,50	
623.03	SERVICIO LIMPIEZA	369.132,00	374.535,24	5.403,24	
623.04	SERVICIO SEGURIDAD	357.080,00	315.725,17	-41.354,83	
623.05	OTROS SERV.TÉCS: ARQUIT, ECON. JURÍD. INFORM.	59.520,00	35.591,64	-23.928,36	
<b>623</b>	<b>TOTAL SERVICIOS PROFESIONALES INDEPENDIENTES</b>	<b>2.035.175,00</b>	<b>2.378.849,95</b>	<b>343.674,95</b>	<b>16,89</b>
625.01	PRIMAS SEGUROS INM., B. MUEB., RESP. CIVIL	44.700,00	46.082,91	1.382,91	
625.02	OTRAS PRIMAS DE SEGURO	7.653,00	2.042,63	-5.610,37	
<b>625</b>	<b>TOTAL PRIMAS DE SEGURO</b>	<b>52.353,00</b>	<b>48.125,54</b>	<b>-4.227,46</b>	<b>-8,07</b>
<b>626</b>	<b>TOTAL GASTOS BANCARIOS</b>	<b>4.285,00</b>	<b>5.431,46</b>	<b>1.146,46</b>	<b>26,76</b>
627.01	PUBLICIDAD	123.846,00	115.107,08	-8.738,92	
627.02	MATERIAL INFORMATIVO	53.700,00	36.331,69	-17.368,31	
<b>627</b>	<b>TOTAL GASTOS INFORMACION Y PUBLICIDAD</b>	<b>177.546,00</b>	<b>151.438,77</b>	<b>-26.107,23</b>	<b>-14,70</b>
628.01	SUMINISTRO ELÉCTRICO Y OTRAS ENERGÍAS	597.200,00	575.185,49	-22.014,51	
628.02	TELÉFONOS Y COMUNICACIONES INFORMÁTICAS	80.676,00	36.696,27	-43.979,73	
628.03	SUMINISTRO AGUA	29.806,00	26.280,28	-3.525,72	
628.04	PORTES, CORREOS Y MENSAJERÍA	19.264,00	7.218,22	-12.045,78	
<b>628</b>	<b>TOTAL SUMINISTROS</b>	<b>726.946,00</b>	<b>645.380,26</b>	<b>-81.565,74</b>	<b>-11,22</b>
628.5.1	COMPRAS MATERIAL VIDEO Y FOTOGRAFÍA	8.232,00	6.897,00	-1.335,00	
628.5.2	COMPRAS MAT. BIBLIOTECA, HEMEROTECA Y PROGR.	3.898,00	598,75	-3.299,25	
<b>628.5</b>	<b>TOTAL OTRAS ADQUISICIONES</b>	<b>12.130,00</b>	<b>7.495,75</b>	<b>-4.634,25</b>	<b>-38,20</b>



Parque de las Ciencias  
1/7



**EJECUCIÓN DEL PRESUPUESTO 2014**  
**RESULTADOS DEL EJERCICIO 2014**

**GASTOS**

CUENTA	CONCEPTO	PRESUPUESTADO €	REALIZADO €	DIFERENCIA €	VAR. %
629.01	MATERIAL DIVULGATIVO, BOLETÍN Y PUBLICACIONES	21.520,00	10.829,50	-10.690,50	
629.02	MATERIAL OFICINA Y ADMINISTRACIÓN	10.080,00	5.373,57	-4.706,43	
629.03	GASTOS DESPLAZAMIENTO Y DIETAS	22.080,00	18.297,13	-3.782,87	
629.04	GASTOS ATENCIÓN VISITAS Y PROTOCOLO	13.895,00	4.537,26	-9.357,74	
629.05	EXPOSICIONES TEMPORALES	720.450,00	995.425,20	-274.975,20	
	* Exp. temporales		711.333,20		
	* Exp. Historia Sanidad Militar (financiación externa 160.000 €)		284.092,00		
629.06	ADAPTACIÓN Y PRODUCCIÓN EXPOSICIONES	154.159,00	71.969,39	-82.189,61	
629.07	GASTOS FUNCIONAMIENTO Y ACTIVIDADES	268.000,00	297.047,68	29.047,68	
629.10	CUOTAS ASOCIACIONES Y SUSCRIPCIONES	3.450,00	4.124,00	674,00	
629.11	PARTICIPACIÓN EN CURSOS, CONGRESOS, ETC.	6.710,00	8.323,63	1.613,63	
629.12	PROGRAMAS DE BECAS	45.000,00	24.000,00	-21.000,00	
<b>629</b>	<b>TOTAL OTROS GASTOS</b>	<b>1.265.344,00</b>	<b>1.439.927,36</b>	<b>174.583,36</b>	<b>13,80</b>
631.1	TASAS Y TRIBUTOS	2.600,00	10.166,28	7.566,28	
631.2	IMPUESTO SOBRE BIENES INMUEBLES	216.410,00	263.535,28	47.125,28	
<b>631</b>	<b>TOTAL TASAS Y TRIBUTOS</b>	<b>219.010,00</b>	<b>273.701,56</b>	<b>54.691,56</b>	<b>24,97</b>
640.01	SUELDOS Y SALARIOS	1.546.520,00	1.392.617,99	-153.902,01	
640.03	OTROS GASTOS SOCIALES	25.890,00	9.543,88	-16.346,12	
<b>640</b>	<b>TOTAL SUELDOS Y SALARIOS</b>	<b>1.572.410,00</b>	<b>1.402.161,87</b>	<b>-170.248,13</b>	<b>-10,83</b>
642.01	SEGURIDAD SOCIAL TRABAJADORES	417.560,00	370.468,89	-47.091,11	
<b>642</b>	<b>TOTAL SEGURIDAD SOCIAL</b>	<b>417.560,00</b>	<b>370.468,89</b>	<b>-47.091,11</b>	<b>-11,28</b>
	<b>TOTAL GASTOS DE PERSONAL</b>	<b>1.989.970,00</b>	<b>1.772.630,76</b>	<b>-217.339,24</b>	<b>-10,92</b>
<b>663</b>	<b>GASTOS FINANCIEROS BANCARIOS</b>	<b>55.000,00</b>	<b>29.309,26</b>	<b>-25.690,74</b>	<b>-46,71</b>
<b>678</b>	<b>GASTOS EXTRAORDINARIOS</b>	<b>0,00</b>	<b>0,00</b>	<b>0,00</b>	
<b>690</b>	<b>DOTACIÓN PARA RIESGOS Y GASTOS</b>	<b>0,00</b>	<b>0,00</b>	<b>0,00</b>	
	<b>TOTAL GASTOS</b>	<b>7.007.846,00</b>	<b>7.279.821,23</b>	<b>271.975,23</b>	<b>3,88</b>



Parque de las Ciencias  
2/7

EJECUCIÓN DEL PRESUPUESTO 2014  
 RESULTADOS DEL EJERCICIO 2014

**INVERSIONES**

CUENTA	CONCEPTO	PRESUPUESTADO €	REALIZADO €	DIFERENCIA €	VAR. %
211.01	EDIFICACIONES Y JARDINES	12.503,00	3.113,29	-9.389,71	
212.01	PLANETARIO Y OBSERVATORIO	6.351,00	0,00	-6.351,00	
215.01	INSTALACIONES GENERALES	7.625,00	33.245,87	25.620,87	
215.02	OTRAS INVERSIONES	9.860,00	0,00	-9.860,00	
215.03	SISTEMAS EXPOSITIVOS	9.525,00	53.960,60	44.435,60	
216.01	MOBILIARIO	12.595,00	17.029,15	4.434,15	
217.01	EQUIPOS INFORMÁTICOS Y MATERIAL LABORATORIO	28.615,00	76.586,67	47.971,67	
217.03	AMORTIZACION INVERSIONES PLAN AVANZA	93.500,00	83.213,21	-10.286,79	
217.07	INVERSIONES PROGRAMA EXPLORALAB	0,00	0,00	0,00	
<b>TOTAL INVERSIONES</b>		<b>180.574,00</b>	<b>267.148,79</b>	<b>86.574,79</b>	<b>47,94</b>

**RESUMEN**

<b>TOTAL GASTOS</b>	7.007.846,00	7.279.821,23	271.975,23	3,88
<b>TOTAL INVERSIONES</b>	180.574,00	267.148,79	86.574,79	47,94
<b>TOTAL GASTOS E INVERSIONES</b>	<b>7.188.420,00</b>	<b>7.546.970,02</b>	<b>358.550,02</b>	<b>4,99</b>



Parque de las Ciencias  
3/7

**EJECUCIÓN DEL PRESUPUESTO 2014**  
**RESULTADOS DEL EJERCICIO 2014**

**INGRESOS**

CUENTA	CONCEPTO	PRESUPUESTADO €	REALIZADO €	DIFERENCIA €	VAR. %
740.01	CONSEJERÍA DE EDUCACIÓN, CULTURA Y DEPORTE	35% 1.625.675,00	1.219.256,00	-406.419,00 *	
740.02	CONSEJERÍA MEDIO AMBIENTE Y ORDENACIÓN DEL TERRIT	5% 232.239,00	108.521,00	-123.718,00 *	
740.11	CONSEJERÍA ECONOMÍA, INNOVACIÓN, CIENCIA Y EMPLEO	10% 464.480,00	0,00	-464.480,00 *	
740.03	AYUNTAMIENTO DE GRANADA	25% 1.161.197,00	0,00	-1.161.197,00 *	
740.04	DIPUTACIÓN PROVINCIAL DE GRANADA	9% 418.031,00	418.031,00	0,00	
740.05	UNIVERSIDAD DE GRANADA	5% 232.239,00	232.239,00	0,00	
740.06	FUNDACIÓN CAJA GRANADA	3% 139.344,00	139.344,00	0,00	
740.13	CONSEJO SUP. DE INVESTIGACIONES CIENTÍFICAS	3% 139.344,00	0,00	-139.344,00	
740.99	OTRAS APORTACIONES	5% 232.239,00	0,00	-232.239,00	
740.100	*Aportaciones Pendientes de Instituciones	0,00	2.295.158,00	2.295.158,00 *	
<b>740</b>	<b>TOTAL APORTACIONES</b>	<b>4.644.788,00</b>	<b>4.412.549,00</b>	<b>-232.239,00</b>	<b>-5,00</b>
759.01	INGRESOS TAQUILLA	1.874.100,00	1.821.388,37	-52.711,63	
759.02	INGRESOS TIENDA	102.000,00	83.901,08	-18.098,92	
759.03	INGRESOS CANON Y OTROS CAFETERÍA	110.000,00	106.737,36	-3.262,64	
759.04	OTROS INGRESOS	457.532,00	608.295,85	150.763,85	
	<i>Ingreso Instituto Andaluz de Prevención de Riesgos Laborales</i>		135.000,00		
	<i>Aportaciones Exposición Sanidad Militar</i>		120.000,00		
	<i>Subv. Agencia Andaluza de la Energía - Talleres didácticos</i>		20.000,00		
	<i>Subv. Fundación Esp. Ciencia y Tecnología: Feria de la Ciencia</i>		10.000,00		
	<i>Subvs. Programas Europeos - ECSITE, Xplore Health</i>		41.065,01		
	<i>Ingresos Aparcamientos</i>		72.306,79		
	<i>Ingresos por uso y cesión de Instalaciones</i>		49.292,73		
	<i>Ingresos generación electricidad Placas Fotovoltaicas</i>		102.133,65		
	<i>Ingresos por cesión de Exposiciones y Programas de Planetario</i>		13.448,19		
<b>759</b>	<b>TOTAL INGRESOS DE LA ACTIVIDAD</b>	<b>2.543.632,00</b>	<b>2.620.322,66</b>	<b>76.690,66</b>	<b>3,02</b>
769.1	INGRESOS FINANCIEROS	0,00	9.267,04	9.267,04	
778.0	INGRESOS EXTRAORDINARIOS	0,00	1.061,79	1.061,79	
	<b>TOTAL INGRESOS</b>	<b>7.188.420,00</b>	<b>7.043.200,49</b>	<b>-145.219,51</b>	<b>-2,02</b>
795.4	UTILIZACIÓN FONDO DE PROVISIONES	0,00	503.769,53	503.769,53	
	<b>TOTAL GENERAL DE INGRESOS</b>	<b>7.188.420,00</b>	<b>7.546.970,02</b>	<b>358.550,02</b>	<b>4,99</b>

**RESUMEN TOTAL**

CONCEPTO	PRESUPUESTADO €	REALIZADO €	DIFERENCIA €	VAR. %
<b>TOTAL INGRESOS</b>	<b>7.188.420,00</b>	<b>7.546.970,02</b>	<b>358.550,02</b>	<b>4,99</b>
<b>TOTAL GASTOS E INVERSIONES</b>	<b>7.188.420,00</b>	<b>7.546.970,02</b>	<b>358.550,02</b>	<b>4,99</b>
<b>SALDO REMANENTE</b>	<b>0,00</b>	<b>0,00</b>	<b>0,00</b>	<b>0,00</b>

  
 Parque de las Ciencias

**EJECUCIÓN PRESUPUESTO EXTRAORDINARIO DE INVERSIONES 2014  
RESULTADOS DEL EJERCICIO 2014**

**INVERSIONES**

CUENTA	CONCEPTO	PREVISTO €	REALIZADO €	DIFERENCIA €	VAR. %
211.00	CONSTRUCCIONES	0,00	726,00	726,00	-
212.00	INSTALACIONES GENERALES	0,00		0,00	-
213.00	MAQUINARIA	0,00		0,00	-
215.00	OTRAS INSTALACIONES	0,00		0,00	-
215.30	SISTEMAS EXPOSITIVOS	0,00		0,00	-
216.00	MOBILIARIO	0,00		0,00	-
217.00	EQUIPOS INFORMÁTICOS Y MATERIAL LABORATORIO	0,00	7.647,08	7.647,08	-
230.01	INV. COMPLEMENTARIAS 3ª FASE	0,00		0,00	
230.03	INV. FEDER (20% aport. Cons.)	770.384,00	0,00	-770.384,00	-100,0
230.05	CONST. EN CURSO BIODOMO	0,00	2.447.938,62	2.447.938,62	
<b>TOTALES</b>		<b>770.384,00</b>	<b>2.456.311,70</b>	<b>1.685.927,70</b>	<b>218,84</b>
<b>TOTAL INVERSIÓN EXTRAORDINARIA</b>		<b>770.384,00</b>	<b>2.456.311,70</b>	<b>1.685.927,70</b>	<b>218,84</b>

**APORTACIONES**

CUENTA	CONCEPTO	PREVISTO €	REALIZADO €	DIFERENCIA €	VAR. %
740.01	CONSEJERÍA DE EDUCACIÓN, CULTURA Y DEPORTE	25% 192.596,00	144.447,00	-48.149,00*	-25
740.02	CONSEJERÍA MEDIO AMBIENTE Y ORDENACIÓN DEL TERRIT.	15% 115.558,00	0,00	-115.558,00*	-100
740.11	CONSEJERÍA ECONOMÍA, INNOVACIÓN, CIENCIA Y EMPLEO	10% 77.038,00	0,00	-77.038,00*	-100
740.03	AYUNTAMIENTO DE GRANADA	25% 192.596,00	192.596,00	0,00*	0
740.04	DIPUTACIÓN PROVINCIAL DE GRANADA	12% 92.446,00	92.446,00	0,00	0
740.05	UNIVERSIDAD DE GRANADA	5% 38.519,00	38.519,00	0,00	0
740.06	FUNDACIÓN CAJA GRANADA	5% 38.519,00	38.519,00	0,00	0
740.07	FUNDACIÓN CAJA RURAL DE GRANADA	3% 23.112,00	23.112,00	0,00	0
740.100	*Aportaciones Pendientes de Instituciones	0,00	240.745,00	240.745,00	0
<b>TOTALES</b>		<b>770.384,00</b>	<b>770.384,00</b>	<b>0,00</b>	<b>0,00</b>
<b>UTILIZACIÓN FONDO DE PROVISIONES</b>		<b>0,00</b>	<b>1.685.927,70</b>	<b>1.685.927,70</b>	<b>100</b>
<b>TOTAL APORTACIONES EXTRAORDINARIAS</b>		<b>770.384,00</b>	<b>2.456.311,70</b>	<b>1.685.927,70</b>	<b>218,84</b>

**RESUMEN**

CONCEPTO	PREVISTO €	REALIZADO €	DIFERENCIA €	VAR. %
TOTAL INVERSIONES	770.384,00	2.456.311,70	1.685.927,70	218,84
TOTAL INGRESOS	770.384,00	2.456.311,70	1.685.927,70	218,84
<b>REMANENTE</b>	<b>0,00</b>	<b>0,00</b>	<b>0,00</b>	<b>0</b>



**PRESUPUESTO EXTRAORDINARIO FINANCIACIÓN 4ª FASE  
PLURIANUAL 15 AÑOS (2006 - 2020)  
APORTACIONES EJERCICIO 2014 (año 9)**

**EJECUCIÓN DEL PRESUPUESTO 2014  
RESULTADOS DEL EJERCICIO 2014**

CUENTA	INVERSIONES 4ª FASE	PREVISTO €	REALIZADO €	DIFERENCIA €	VAR. %
211.4	INVERSIONES 4ª FASE (Gastos Financieros)	0,00	120.849,58	120.849,58	-
230.0	INVERSIONES 4ª FASE	1.184.640,00	944.960,88	-239.679,12	-20
<b>TOTAL INVERSIONES EXTRAORDINARIAS</b>		<b>1.184.640,00</b>	<b>1.065.810,46</b>	<b>-118.829,54</b>	<b>-10</b>

CUENTA	CONCEPTO	PRESUPUESTADO €	REALIZADO €	DIFERENCIA €	VAR. %
740.01	CONSEJERÍA DE EDUCACIÓN, CULTURA Y DEPORTE	25% Aportado *			
740.02	CONSEJERÍA MEDIO AMBIENTE Y ORD. TERRITORIO	15% Aportado *			
740.11	CONSEJ. ECONOMÍA, INNOVACIÓN, CIENCIA Y EMPLEO	10% Aportado *			
740.03	AYUNTAMIENTO DE GRANADA	25% 338.468,00	338.468,00	0,00	0
740.04	DIPUTACIÓN PROVINCIAL DE GRANADA	12% 162.465,00	162.465,00	0,00	0
740.05	UNIVERSIDAD DE GRANADA	5% 67.694,00	67.694,00	0,00	0
740.06	FUNDACIÓN CAJA GRANADA	5% 67.694,00	67.694,00	0,00	0
740.07	FUNDACIÓN CAJA RURAL DE GRANADA	3% 40.616,00	40.616,00	0,00	0
740.100	*Aportaciones Pendientes de Instituciones	0,00	507.703,00	507.703,00 *	-
740.12	CONSEJERÍA DE CULTURA, FUNDACIÓN LEGADO	507.703,00	0,00	-507.703,00 *	-100
740.3	FONDOS FEDER	0,00	0,00	0,00	-
769.1	INGRESOS FINANCIEROS	0,00	24.088,33	24.088,33	-
<b>TOTAL APORTACIONES EXTRAORDINARIAS</b>		<b>1.184.640,00</b>	<b>1.208.728,33</b>	<b>24.088,33</b>	<b>2,0</b>

**RESUMEN**

CONCEPTO	PREVISTO €	REALIZADO €	DIFERENCIA €	VAR. %
TOTAL INVERSIONES	1.184.640,00	1.065.810,46	-118.829,54	-10,0
TOTAL INGRESOS	1.184.640,00	1.208.728,33	24.088,33	2,0
<b>REMANENTE</b>	<b>0,00</b>	<b>142.917,87</b>	<b>142.917,87</b>	<b>-</b>



Parque de las Ciencias  
6/7

**RESULTADOS TIENDA MUSEO DEL EJERCICIO 2014**

<b>INGRESOS</b>				
CONCEPTO	2014 REALIZADO €	2013 REALIZADO €	DIFERENCIA €	VAR. %
VENTAS	257.751,26	219.244,63	38.506,63	
EXISTENCIAS FINALES	328.922,76	310.235,86	18.686,90	
<b>TOTAL INGRESOS</b>	<b>586.674,02</b>	<b>529.480,49</b>	<b>57.193,53</b>	<b>10,80</b>
<b>COMPRAS Y GASTOS</b>				
CONCEPTO	2014 REALIZADO €	2013 REALIZADO €	DIFERENCIA €	VAR. %
EXISTENCIAS INICIALES	310.235,86	325.807,99	-15.572,13	
COMPRAS MERCADERIAS	157.423,32	111.777,42	45.645,90	
<b>TOTAL COMPRAS Y GASTOS</b>	<b>467.659,18</b>	<b>437.585,41</b>	<b>30.073,77</b>	<b>6,87</b>
<b>RESULTADO EXPLOTACIÓN 2014</b>	<b>119.014,84</b>	<b>91.895,08</b>	<b>27.119,76</b>	<b>29,51</b>
GASTOS SERVICIOS VARIOS	33.854,39	40.529,16	-6.674,77	
<b>RESULTADO BRUTO EXPLOTACIÓN</b>	<b>85.160,45</b>	<b>51.365,92</b>	<b>33.794,53</b>	<b>65,79</b>
INGRESOS BANCARIOS Y FINANCIEROS	1,74	2,21	-0,47	
GASTOS BANCARIOS Y FINANCIEROS	1.261,11	1.199,50	61,61	
<b>RESULTADO BRUTO</b>	<b>83.901,08</b>	<b>50.168,63</b>	<b>33.732,45</b>	<b>67,24</b>



Parque de las Ciencias